

6. На якому етапі творчого проектування проводиться коригування виконаного виробу, випробування проекту, оформлення текстової частини, розробка презентації проекту?

- а) організаційно-підготовчий
- б) технологічний
- в) конструкційний
- г) заключний

Достатній рівень (3 бали).

7. Який шов використовувався для вишивання візерунка?



- а) “голка вперед”
- б) “голка назад”
- в) “стебловий”
- г) “тамбурний”

8. В якій техніці виконана листівка?



- а) квілінг
- б) орігамі
- в) ізонитка
- г) аплікація

9. Вставити пропущені слова.

Основні правила поведінки за столом:

Сидіть ..., невимушено, не розгойдуйтеся на ...

Серветку слід покласти на ...

Не варто поспішати швидко починати ..., треба зачекати, поки страви подадуть усім ...

Під час ... не можна класти руки й лікті на ..., а столові прибори — на ...





Їжте не поспішаючи, ... та спокійно.

Розмішуйте цукор у чайних і кавових ... без зайвого шуму.

Високий рівень (3 бали).

10. Яке призначення столової білизни? Які види столової білизни існують?

11. Встановіть відповідність між інструментами і пристосуваннями та їх призначенням.

Інструмент.	Операція.
<p>1</p> 	<p>А. За його допомогою через копіювальний папір переносяться контури малюнка аплікації на основу.</p>
<p>2</p> 	<p>Б. Ними виконують ручні шви.</p>
<p>3</p> 	<p>В. Ними приколюють деталі аплікації до основи.</p>
<p>4</p> 	<p>Г. Ними ріжуть, обрізають і розрізають.</p>

12. Заповнити таблицю послідовності виготовлення «Закладки».

№ з/п	Графічне зображення операції	Що робимо?	Які використовуємо інструменти та матеріали?
1.			
2.			
3.			
4.			
5.			

